

## Manual de Instalação



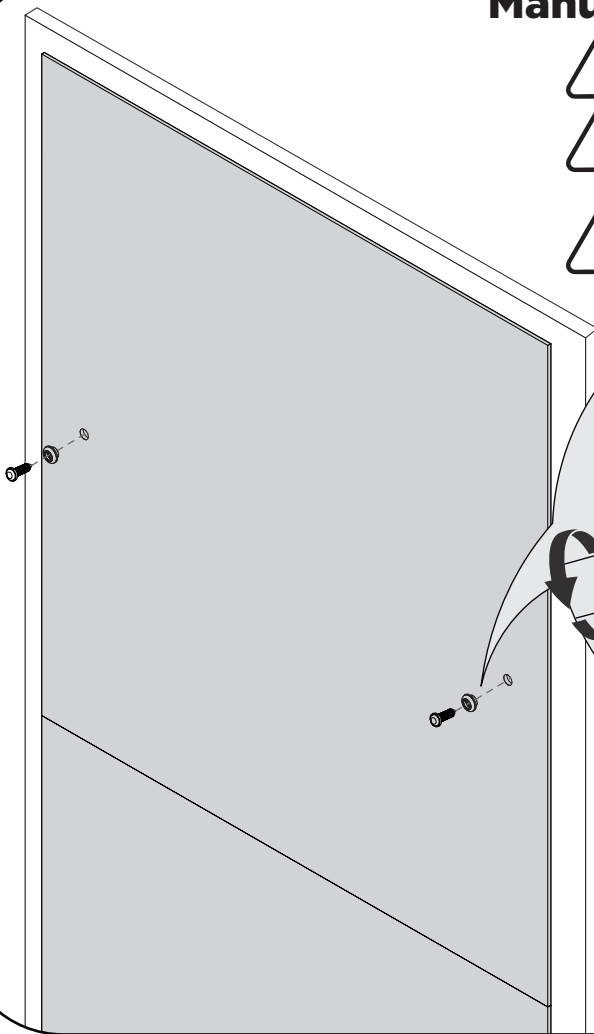
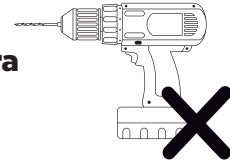
Recomenda-se duas pessoas para a instalação;



Quando a bucha estiver quase apertada, parafusar devagar e com cuidado para não estourar o espelho;



Não use parafusadeira



- 1º - Alinhar o espelho na posição que será fixado;
- 2º - Encaixar a bucha no furo;
- 3º - Parafusar até firmar a bucha.

## Manual de Instalação



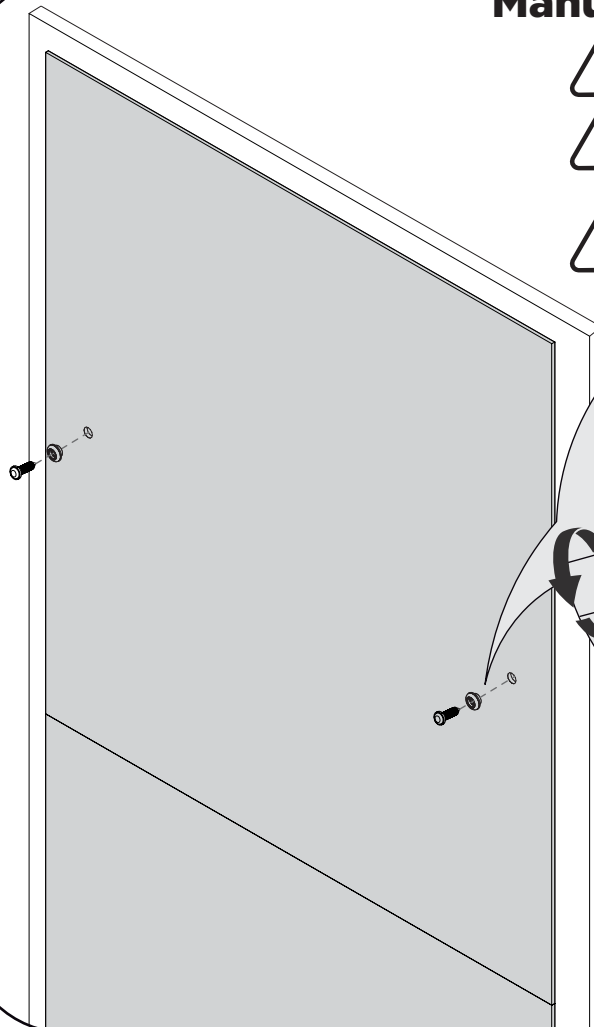
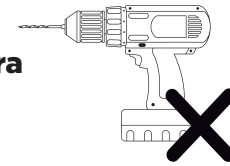
Recomenda-se duas pessoas para a instalação;



Quando a bucha estiver quase apertada, parafusar devagar e com cuidado para não estourar o espelho;



Não use parafusadeira



- 1º - Alinhar o espelho na posição que será fixado;
- 2º - Encaixar a bucha no furo;
- 3º - Parafusar até firmar a bucha.